

| Data anagrafici delle stagioni |                        |                                 |                             |                           |                    |
|--------------------------------|------------------------|---------------------------------|-----------------------------|---------------------------|--------------------|
| Stagione                       | Data chiusura bilancio | Amministratore Unico o Delegato | Detentore Maggioranza Quote | Allenatori (principali)   | Categoria (Class.) |
| 2003-04                        | 30/06/2004             | Giovanni Icardi                 | A. Icardi e L. Valsorda     | Andrea Icardi             | Ecc (2)            |
| 2004-05                        | 30/06/2005             | Giovanni Icardi                 | A. Icardi e L. Valsorda     | Renzo Semino              | Ecc (3)            |
| 2005-06                        | 30/06/2006             | Giovanni Icardi                 | A. Icardi e L. Valsorda     | Andrea Icardi             | Ecc (8)            |
| 2006-07                        | 30/06/2007             | Giovanni Icardi                 | A. Icardi e L. Valsorda     | Stefano Civeriati         | Ecc (1)            |
| 2007-08                        | 30/06/2008             | Massimo Colla                   | Gianluca Barabino           | F. Tufano - M. Benzi      | CND (11)           |
| 2008-09                        | 30/06/2009             | Fabio Ventura                   | Gianluca Barabino           | B. Fornara - R. Semino    | CND (8)            |
| 2009-10                        | 30/06/2010             | Memhet Hysa                     | Massano-Hysa - Teducci      | Lorenzo Mazzeo            | CND (16)           |
| 2010-11                        | 30/06/2011             | Ambrogio Pelagalli              | Ambrogio Pelagalli          | Claudio Lombardo          | CND (15)           |
| 2011-12                        | 30/06/2012             | Bariani-Pelagalli               | Bariani-Pelagalli           | A. Rampulla - C. Bacci    | CND (8)            |
| 2012-13                        | 30/06/2013             | Emanuele Balsamo                | Flavio Tonetto              | Simone Banchieri          | CND (10)           |
| 2013-14                        | 30/06/2014             | Emanuele Balsamo                | Flavio Tonetto              | Roberto Scarnecchia       | CND (13)           |
| 2014-15                        | 30/06/2015             | Emanuele Balsamo                | Tortona Comm. & Mark.       | S. Banchieri - F. Daidola | CND (18)           |
| 2015-16                        | 30/06/2016             | Balsamo - Pomana                | Tortona Comm. & Mark.       | Carlo Calabria            | CND (11)           |

| Patrimonio netto |             |                            |                       |                         |                  |
|------------------|-------------|----------------------------|-----------------------|-------------------------|------------------|
| Capitale         | Ris. Legale | Versam. Soci in Conto Cap. | Utile/Perdita a nuovo | Utile/Perdita Esercizio | Patrimonio Netto |
| 100.980          | 1.278       | 80.529                     | -272.226              | 3.997                   | -85.442          |
| 100.980          | 1.278       | 80.530                     | -268.228              | -236.313                | -321.753         |
| 30.000           | 360         | 90.155                     | 0                     | 857                     | 121.372          |
| 30.000           | 360         | 50.000                     | 827                   | -5.097                  | 76.090           |
| 30.000           | 360         | 827                        | -5.097                | -1.590                  | 24.500           |
| 30.000           | 360         | 32.500                     | -5.861                | -22.707                 | 34.292           |
| 30.000           | 360         | 32.500                     | -28.567               | -17.492                 | 16.801           |
| 30.000           | 360         | 32.501                     | -46.060               | -6.558                  | 10.243           |
| 30.000           | 360         | 41.502                     | -52.618               | 0                       | 19.244           |
| 30.000           |             |                            |                       |                         |                  |
| 30.000           |             |                            |                       |                         |                  |
| 30.000           |             |                            |                       |                         |                  |
| 30.000           |             |                            |                       |                         |                  |

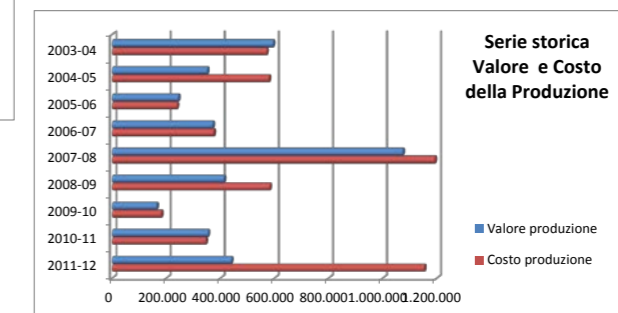
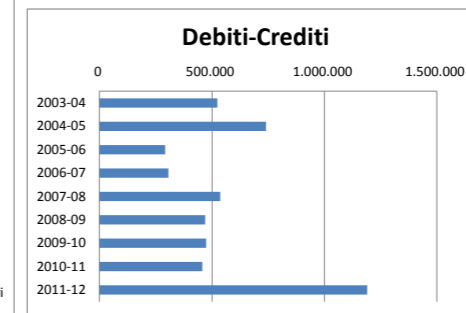
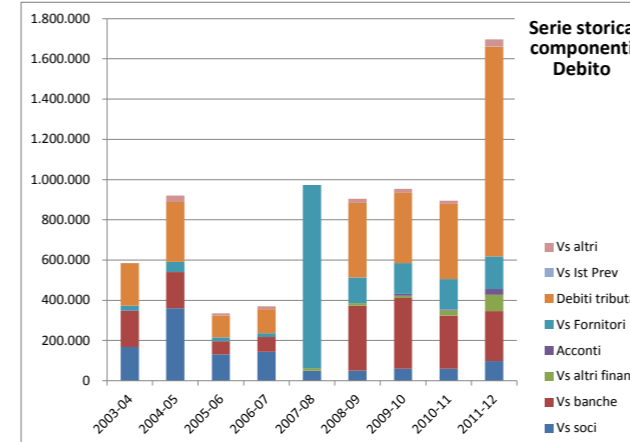
| Debiti  |           |                 |         |              |                  |             |          |            |
|---------|-----------|-----------------|---------|--------------|------------------|-------------|----------|------------|
| Vs soci | Vs banche | Vs altri finanz | Acconti | Vs Fornitori | Debiti tributari | Vs Ist Prev | Vs altri | Tot debiti |
| 167.936 | 179.233   |                 |         | 26.157       | 211.161          |             | 966      | 585.453    |
| 360.431 | 180.500   |                 |         | 50.265       | 297.718          |             | 32.440   | 921.354    |
| 131.175 | 65.691    |                 |         | 18.293       | 108.351          |             | 11.806   | 335.317    |
| 144.559 | 72.393    |                 |         | 20.160       | 119.406          |             | 13.011   | 369.529    |
| 50.000  | 0         | 13.056          |         | 909.763      | 0                | 0           | 0        | 972.819    |
| 50.000  | 323.207   | 13.056          |         | 126.894      | 374.005          | 723         | 16.450   | 904.335    |
| 60.287  | 351.992   | 10.588          | 9.316   | 153.177      | 350.764          | 723         | 16.450   | 953.297    |
| 60.287  | 263.414   | 26.028          | 5.051   | 151.070      | 373.634          | 0           | 16.450   | 895.934    |
| 97.487  | 248.629   | 81.208          | 29.491  | 160.844      | 1.041.872        | 1.593       | 35.591   | 1.696.715  |
|         |           |                 |         |              |                  |             |          |            |
|         |           |                 |         | 187.328      | 1.972.806        |             |          | 2.160.134  |
|         |           |                 |         |              |                  |             |          |            |
|         |           |                 |         |              |                  |             |          |            |
|         |           |                 |         |              |                  |             |          |            |

| Crediti    |           |          |             |                |
|------------|-----------|----------|-------------|----------------|
| Vs clienti | Vs Erario | Vs Altri | Tot crediti | Debiti-Crediti |
| 54.192     | 4.884     | 2.061    | 61.137      | 524.316        |
| 71.710     | 6.519     | 102.614  | 180.843     | 740.511        |
|            |           |          | 42.614      | 292.703        |
|            |           |          | 63.813      | 305.716        |
| 389.354    | 18        | 46.517   | 435.889     | 536.930        |
| 338.321    | 2.638     | 93.656   | 434.615     | 469.720        |
| 382.789    | 2.407     | 93.656   | 478.852     | 474.445        |
| 342.531    | 3.408     | 92.993   | 438.932     | 457.002        |
| 409.562    | 4.203     | 92.993   | 506.758     | 1.189.957      |
|            |           |          |             |                |
|            |           |          |             |                |
|            |           |          |             |                |
|            |           |          |             |                |

| Conti economici   |                  |                         |
|-------------------|------------------|-------------------------|
| Valore produzione | Costo produzione | Valore netto produzione |
| 594.270           | 570.480          | 23.790                  |
| 351.515           | 579.312          | -227.797                |
| 243.869           | 239.534          | 4.335                   |
| 371.452           | 375.410          | -3.958                  |
| 1.073.508         | 1.192.342        | -118.834                |
| 413.324           | 582.220          | -168.896                |
| 163.841           | 181.382          | -17.541                 |
| 353.852           | 345.489          | 8.363                   |
| 439.853           | 1.153.362        | -713.509                |
|                   |                  |                         |
|                   |                  |                         |
|                   |                  |                         |
|                   |                  |                         |

| Stagione | Risultanze di bilancio e calcistici salienti   |
|----------|--|
| 2003-04  | E' l'anno di Murgita, lo sforzo "costa" un debito diviso tra bancario e tributario                       |
| 2004-05  | Sale il debito in proporzioni simili all'anno precedente, ancora sfiorata la promozione                  |
| 2005-06  | Il debito si riduce a un terzo, ma la stagione è molto deludente   |
| 2006-07  | Il debito si mantiene ai livelli precedenti, grazie a finanziatori esterni, promozione in serie D        |
| 2007-08  | Esplode il debito verso fornitori, ricavi e costi lievitano, salvezza in extremis in serie D con Benzi   |
| 2008-09  | Scende molto il debito con fornitori, ma ritornano i tributari e i bancari. E' l'anno di Oliveira        |
| 2009-10  | Anno sportivo terribile, instabilità societaria, ma la struttura e peso del debito non cambia            |
| 2010-11  | Scende leggermente il debito, salvezza risicata  |
| 2011-12  | Si tenta il salto in C con Marrazzo, ma i costi triplicano i ricavi ed emerge un forte debito tributario |
| 2012-13  | Bilancio non depositato, salvezza con Banchieri  |
| 2013-14  | Bilancio non depositato, salvezza dopo spareggio play-out con Scarnecchia                                |
| 2014-15  | Bilancio non depositato, retrocessione diretta con Banchieri e Daidola che si alternano                  |
| 2015-16  | Bilancio in redazione, salvezza comoda con Calabria  |

- Dato mancante per Bilancio non depositato presso la CCIAA
- Dettaglio non presente nel Bilancio abbreviato, stima
- Dato da documento presentato da Sonzogni al 01-10-2014



**Passaggi di Quote societarie**

|            | Valore quota | Da         | a          | % quota | Maggioranza quote |
|------------|--------------|------------|------------|---------|-------------------|
| 15/04/2004 | 14739        | Bianchi    | Valsorda   | 14,6%   | Icardi-Valsorda   |
| 15/04/2004 | 14739        | Bianchi    | Icardi     | 14,6%   |                   |
| 15/04/2004 | 23307        | Quattrone  | Valsorda   | 23,1%   |                   |
| 15/04/2004 | 23307        | Quattrone  | Icardi     | 23,1%   |                   |
| 26/07/2007 | 25500        | Icardi     | Barabino   | 85,0%   | Barabino          |
| 26/07/2007 | 4200         | Icardi     | Colla      | 14,0%   |                   |
| 26/07/2007 | 300          | Icardi     | Colla      | 1,0%    |                   |
|            | 30000        | Totale     |            |         |                   |
| 30/05/2008 | 4500         | Colla      | Barabino A | 15,0%   |                   |
| 05/06/2008 | 9000         | Barabino   | Rossi      | 30,0%   |                   |
| 12/06/2008 | 2250         | Barabino A | Picchi     | 7,5%    |                   |
| 12/06/2008 | 2250         | Barabino A | Acrocetti  | 7,5%    |                   |
| 02/07/2008 | 2250         | Barabino   | De Vecchi  | 7,5%    |                   |
| 05/05/2009 | 2250         | Picchi     | Massano    | 7,5%    |                   |
| 05/05/2009 | 12750        | Barabino   | Massano    | 42,5%   |                   |
| 06/07/2009 | 750          | Barabino   | Traverso   | 2,5%    |                   |
| 06/07/2009 | 2250         | De Vecchi  | Traverso   | 7,5%    |                   |
| 07/09/2009 | 9000         | Rossi      | Massano    | 30,0%   |                   |
| 08/09/2009 | 750          | Barabino   | Hysa       | 2,5%    | Hysa              |
| 08/09/2009 | 10500        | Massano    | Hysa       | 35,0%   |                   |
| 08/09/2009 | 2250         | Acrocetti  | Hysa       | 7,5%    |                   |
| 09/10/2009 | 13500        | Massano    | Hysa       | 45,0%   |                   |
| 17/12/2009 | 27000        | Hysa       | Teducci    | 90,0%   | Teducci           |
| 12/01/2010 | 3000         | Traverso   | Teducci    | 10,0%   |                   |
| 18/05/2010 | 30000        | Teducci    | Pelagalli  | 100,0%  | Pelagalli         |
| 07/07/2011 | 24000        | Pelagalli  | Bariani    | 80,0%   |                   |
| 07/07/2011 | 3000         | Pelagalli  | Xiang      | 10,0%   |                   |
| 07/07/2011 | 3000         | Pelagalli  | Wang       | 10,0%   |                   |
| 02/12/2011 | 24000        | Bariani    | Pelagalli  | 80,0%   |                   |
| 31/05/2012 | 3000         | Xiang      | Pelagalli  | 10,0%   |                   |
| 31/05/2012 | 3000         | Wang       | Pelagalli  | 10,0%   |                   |
| 01/08/2012 | 27000        | Pelagalli  | Tonetto F. | 90,0%   | Tonetto           |
| 01/08/2012 | 3000         | Pelagalli  | Tonetto G. | 10,0%   |                   |

**Amministratori Unici o Delegati in carica**

|                         | Da         | A          |
|-------------------------|------------|------------|
| Icardi Giovanni (AU)    | 26/04/2004 | 27/08/2007 |
| Colla Massino (AD)      | 02/07/2007 | 14/04/2008 |
| Ventura Fabio (AD)      | 04/07/2008 | 01/06/2009 |
| Hysa Memhet (AU)        | 09/10/2009 | 01/07/2010 |
| Pelagalli Ambrogio (AU) | 01/07/2010 | 05/10/2011 |
| Bariani Ugo (AU)        | 05/10/2011 | 06/12/2011 |
| Pelagalli Ambrogio (AU) | 06/12/2011 | 02/08/2012 |
| Balsamo Emanuele (AU)   | 02/08/2012 | 01/02/2016 |
| Pomana George (AU)      | 01/02/2016 |            |

**Rateizzazione n.1 (?)**

|                   |                |
|-------------------|----------------|
| <b>IVA e IRES</b> | <b>406.557</b> |
| 1996              | 58.080         |
| 2000              | 58.080         |
| 2001              | 58.080         |
| 2003              | 58.080         |
| 2004              | 58.080         |
| 2007              | 58.080         |
| 2008              | 58.080         |

Ripartizione stimata proporzionalmente

**Rateizzazione n. 2 (?)**

|            |                |
|------------|----------------|
| <b>IVA</b> | <b>136.955</b> |
| 2009       | 45.652         |
| 2010       | 45.652         |
| 2011       | 45.652         |

Ripartizione stimata proporzionalmente

**Rateizzazione n. 3 (nov 2015)**

|          |                   |
|----------|-------------------|
| <b>?</b> | <b>250.721,56</b> |
| 1996     | 13.076,54         |
| 2001     | 54.847,88         |
| 2001     | 28.211,33         |
| 2003     | 28.033,54         |
| 2003     | 3.765,30          |
| 2004     | 19.538,98         |
| 2005     | 661,92            |
| 2006     | 3.093,32          |
| 2007     | 28.972,34         |
| 2007     | 690,49            |
| 2008     | 69.829,92         |

Anno derivato dal codice pagamento (di solito tre anni dopo anno di dichiarazione, quindi quattro da anno di tributo)

**Debito non rateizzato**

|            |               |
|------------|---------------|
| <b>IVA</b> | <b>76.572</b> |
| 2012       | 38.286        |
| 2013       | 38.286        |

Ripartizione stimata proporzionalmente

**Debito in contestazione**

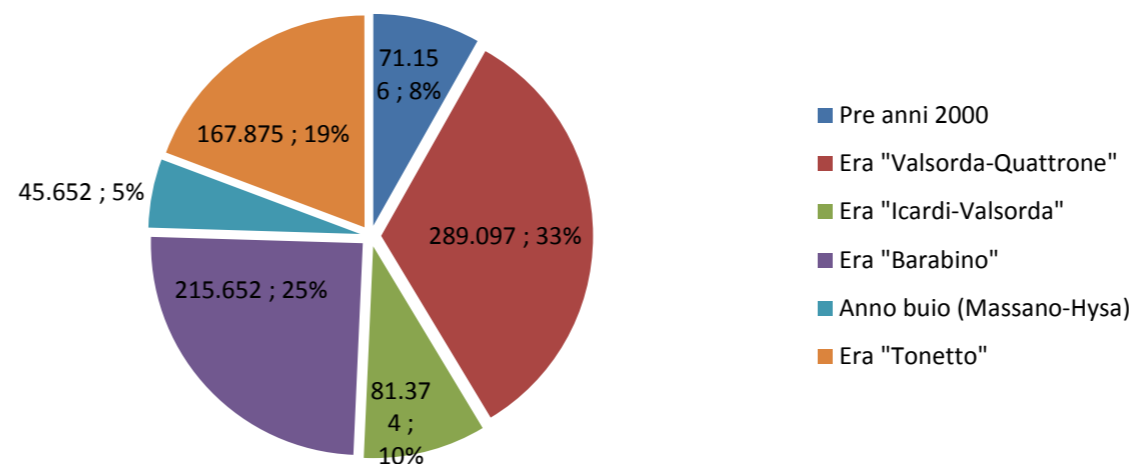
|                   |                  |
|-------------------|------------------|
| <b>IVA e IRES</b> | <b>1.102.000</b> |
| 2006              | 462.190          |
| 2007              | 319.905          |
| 2008              | 319.905          |

Ripartizione stimata proporzionalmente

**Ricostruzione per anno e gestione (al 30/06/2014 + nuova rateizzazione 2015), debito non in contestazione**

| Anno          | Importo        | Gestione           | Ere calcistiche          | Debito tributario per gestione di provenienza |
|---------------|----------------|--------------------|--------------------------|---|
| 1996          | 71.156         | Carboni            | Pre anni 2000            | 71.156  |
| 2000          | 58.080         | Valsorda-Quattrone | Era "Valsorda-Quattrone" | 289.097                                       |
| 2001          | 141.139        | Bonamino-Quattrone | Era "Valsorda-Quattrone" |   |
| 2003          | 89.878         | Bianchi-Quattrone  | Era "Valsorda-Quattrone" |   |
| 2004          | 77.619         | Icardi-Valsorda    | Era "Icardi-Valsorda"    | 81.374  |
| 2005          | 662            | Icardi-Valsorda    | Era "Icardi-Valsorda"    |   |
| 2006          | 3.093          | Icardi-Valsorda    | Era "Icardi-Valsorda"    |   |
| 2007          | 87.742         | Barabino-Icardi    | Era "Barabino"           | 215.652                                       |
| 2008          | 127.909        | Barabino           | Era "Barabino"           |   |
| 2009          | 45.652         | Massano-Hysa       | Anno buio (Massano-Hysa) | 45.652  |
| 2010          | 45.652         | Pelagalli          | Era "Tonetto"            | 167.875                                       |
| 2011          | 45.652         | Pelagalli          | Era "Tonetto"            |   |
| 2012          | 38.286         | Tonetto            | Era "Tonetto"            |   |
| 2013          | 38.286         | Tonetto            | Era "Tonetto"            |   |
| <b>Totale</b> | <b>870.806</b> |                    |                          | 870.806                                       |

**Debito tributario "certo"  
Stima per era gestionale di provenienza**



Più del 70% del debito rimanente è imputabile a dirigenze, almeno in buona parte, "tortonesi"